

Escola Secundária Eça de Queirós

Ano Lectivo 2009/2010

Design de Comunicação e Audiovisuais | Proposta de trabalho | 10º M

Proposta de trabalho 2: “De lugar para lugar”.

Interface com navegação não linear (Março | Abril)

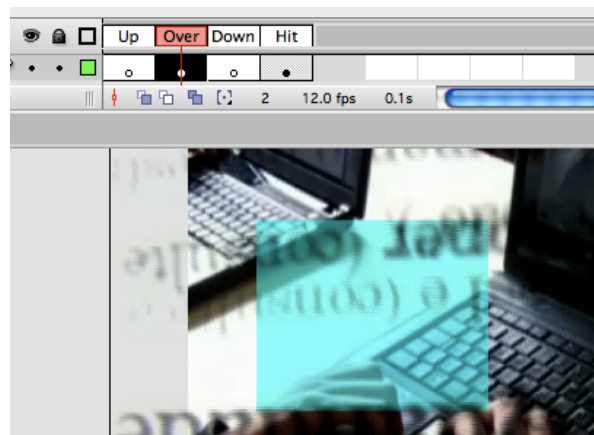

Módulo 4 : Design de Multimédia

Software: Flash, Audacity, editor de imagem e editor de vídeo.

Realiza uma interface com uma estrutura de navegação orgânica ou não linear, composta por 11 ficheiros swf cada uma deles com 3 botões invisíveis para permitir a ligação entre eles.

Todos os ficheiros flash devem ter o stage e o frame rate pré-definidos, 550 X 400px, 12 ou 24 fps.

De lugar para lugar.
(Exercício de Interface 2).
Navegação não linear.
ESEQ. Nome 10º M



Estrutura:

- Um directório (pasta) que contenha, na raiz, um ficheiro swf de abertura, com a seguinte informação: “De lugar para lugar” (Exercício de interface 2) Navegação não linear. ESEQ. oteunome. 10ºM;
- Transforma esta informação em símbolo (botão) que servirá de ligação para um dos 10 swf’s da interface;
- 10 swf’s, igualmente na raiz. Cada um deles com um vídeo (no formato flv, embebido como movie clip) de fundo e com três botões invisíveis;
- Cada um dos swf’s deve conter um som de fundo (com a propriedade start, loop);

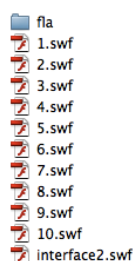
Escola Secundária Eça de Queirós

Ano Lectivo 2009/2010

Design de Comunicação e Audiovisuais | Proposta de trabalho | 10º M

- Cada botão invisível deve conter no estado over um movie clip que, por sua vez, contém um flv (embebido como movie clip);
- Aplica efeitos e transparências aos flv's contidos nos botões invisíveis;
- Cada um dos botões invisíveis deve conter, no estado over, um som (com a propriedade event repeat one);
- Cada um dos três botões de cada swf liga a outros três swf;
- Edita os sons fornecidos para aplicar na interface;
- Utiliza os vídeos (flv's) dados para a resolução da proposta.

Deve ser criado um directório (pasta) onde serão organizados os conteúdos da interface. Sugere-se uma estrutura do género:



- Uma pasta raiz, que conterà os swf's da interface;
- Um subdirectório (pasta) para os ficheiros de origem fla's.

A proposta de trabalho deve ser entregue, com a estrutura referida e com o nome: oteunome_interface2.

Data de entrega: 15 de Abril de 2010.

Cotações:	
Organização do directório	10 pontos
Organização dos elementos gráficos na interface	50 pontos
Organização dos elementos sonoros na interface	60 pontos
Funcionamento dos scripts	80 pontos
Total	200 pontos